

株式会社スマレジ

予約管理アプリ(サロンタイプ)資料



Develop

予約管理アプリの概要

お店専用のWEB予約ページをノーコードで作成できるサービスです。
お店運営に必要な「予約の受付」「予約管理」業務がアプリで実現できます。

 OWL SOLUTION
アウルソリューション 福岡支店

【住所】 〒000-0000 テキ県スト市テキ0丁目-1スト
【TEL】 xx-xxxx-xxxx (平日10時～19時)
【メールのお問合せ先】 xxx@xxx.jp

メニュー選択 日時/スタッフ選択 予約手続き

メニューを選択してください。

選択中メニュー

予約時の注意!!! 予約の前に必ずお読みください



金額: ¥0 (税込)
施術時間: 10分 (目安)
利用条件: 男女両方

このメニューを削除

※入場料300円 (別途) が発生します。※レッスンをご利用の際は事前にチケットの購入が必要です。
※打席利用時間の延長は延長オプションの追加をお願いします (シュミレーター利用で4人でラウンドを
回る場合は2時間以上かかります。) ※「お客様への確認事項」にチェックを入れてください!!! チ
ェックを入れていただかないと予約が受け付けられませんのでご注意ください。

予約時の注意!!! 予約の前に必ずお読みください



金額: ¥0 (税込)
施術時間: 10分 (目安)
利用条件: 男女両方

このメニューを削除

※入場料300円 (別途) が発生します。※レッスンをご利用の際は事前にチケットの購入が必要です。
※打席利用時間の延長は延長オプションの追加をお願いします (シュミレーター利用で4人でラウンドを
回る場合は2時間以上かかります。) ※「お客様への確認事項」にチェックを入れてください!!! チ
ェックを入れていただかないと予約が受け付けられませんのでご注意ください。

+メニューを追加する

合計
金額: ¥5,800 (税込)
施術時間: 1時間40分 (目安)

このメニューで決定

予約詳細

予約確定 ご来店 施述完了 お断り

予約情報

予約番号	A000136130	ステータス	仮予約申請中
来店日時	2022年08月22日 (月) 13:00 ~ 15:00 所要時間 [02:00]		
予約経路	直接来店		
メニュー	カット パーマ トリートメント		
スタッフ	櫻井 優斗 13:00 ~ 15:00		
設備	カット台 13:00 ~ 15:00		

お客様情報

氏名	加藤 陽
電話番号	
性別	

予約管理アプリの概要

お店専用のWEB予約ページをノーコードで作成できるサービスです。
お店運営に必要な「予約の受付」「予約管理」業務がアプリで実現できます。

スケジュール

08月22日(月)

	10:00		11:00		12:00		13:00		14:00		15:00		16:00		
予約数	1	1	2	1	0	0	2	1	1	1	0	0	0	0	予約数
櫻井 優斗 受付可能数:1	10:00 カット 大谷陽介	10:00 カラー 源 頼朝	11:00 パーマ 桜庭 凜		12:00		13:00 櫻井	13:00	14:00 カット-パーマ-トリートメント 加藤 陽	14:00	15:00 櫻井	15:00	16:00	16:00 櫻井 優斗 受付可能数:1	
吉田 早苗 受付可能数:1	10:00		11:00 吉田 カット 東条 光		12:00		13:00 吉田 トリートメント 須藤 颯	13:00	14:00	14:00	15:00 吉田	15:00	16:00	16:00 吉田 早苗 受付可能数:1	
カット台 受付可能数:3	10:00 カット 大谷陽介		11:00 カット 東条 光		12:00		13:00 カット 加藤 陽	13:00	14:00	14:00	15:00 カット台	15:00	16:00	16:00 カット台 受付可能数:3	
シャンプー台 受付可能数:3	10:00		11:00 シャンプー台 パーマ 桜庭 凜		12:00		13:00 シャンプー台 トリートメント 須藤 颯	13:00	14:00	14:00	15:00 シャンプー台	15:00	16:00	16:00 シャンプー台 受付可能数:3	

予約管理アプリの料金

スタンダードプランとプレミアムプランを公開しています。

	スタンダードプラン	プレミアムプラン
月額	3,300円/店舗	5,500円/店舗
予約件数/月	100件×店舗数	300件×店舗数

<2022/10/01時点>

- ・複数店舗分購入された場合、合計の予約件数を越えなければ 1店舗に予約数が偏っても問題御座いません。
- ・予約キャンセルされた場合でも予約件数にカウントされます。
- ・プランによって利用できる機能と利用できない機能が今後適応されます。

予約管理アプリ 使用方法

予約管理アプリ 機能一覧

<機能一覧>

P7~8:予約タイプ選択(サロン・飲食店・施設)

P9-39:基本情報設定

P10~15:店舗設定

P16~17:メニューの登録

P18~19:スタッフの登録

P20~21:設備の登録

P22~23:メニュー対応設定

P24~25:毎月の営業時間・受付可能数設定

P26~27毎月のシフト設定

P28~39:予約サイト設定

P40~49:その他の機能

P41:スケジュール

P42~44:予約一覧

P45:毎月の受付設定(日次別設定)

P46~49:メール自動送信

予約タイプ選択

・予約タイプ選択(サロン・飲食店・施設)

店舗で用意したい予約形態に合わせて予約タイプを選択します。

※予約タイプを変更したい場合は、管理画面ヘッダ部のリンク →リセットから再度本ページに遷移して、予約タイプを変更することができる。ただし、基本設定からやり直しが発生するため注意が必要です。

ご利用にあたって予約タイプを選択してください。全店舗共通の設定になります。後で変更可能ですが変更の際に全てのデータが初期化されます。

予約タイプ設定

契約ID

demo_smarog

予約タイプ  

サロンタイプ

メニューを選んで、空いている日時やスタッフを選んで予約ができます。ヘアサロンやネイルサロンなどの業態でご利用いただけます。

予約の流れ



飲食タイプ

予約人数を選んで、空いている日時と座席を選んで予約ができます。また、座席の組み合わせを予約に設定することで2人掛けテーブル席を2つ合わせて4人席にするなど柔軟な組み合わせが可能です。飲食店での座席予約をしたい場合にご利用いただけます。

予約の流れ



施設タイプ

メニューを選んで、設備(スペース)が空いている日時を選択して予約ができます。レンタルスペースの予約などでご利用いただけます。メニュー/コースに合わせた設備の予約をしたいがスタッフ指名が不要な場合にはこちらが推奨されます。

予約の流れ



予約タイプを選択後、「設定する」ボタンをクリックしてください。

設定する

予約タイプ選択

・予約タイプ選択(サロンタイプ)

店舗で用意したい予約形態に合わせて予約タイプを選択します。

サロンや整体や整骨院、ショールーム等でスタッフ指名などを伴う予約タイプになります。

主な対応業種:

美容室・美容院・整体・サロン・医療クリニッククリニック・パーソナルジム等

● サロンタイプ

メニューを選んだ後、空いている日時やスタッフを選んで予約ができます。
ヘアサロンやネイルサロンなどの業態でご利用いただけます。

予約の流れ

メニュー選択



来店日時の選択



スタッフの指名



予約の申請



店舗選択

・店舗選択

予約設定したい店舗を選択する。

※アプリマーケットで購入した数量分の店舗を設定できる。

The screenshot displays the OWL SOLUTION web interface. At the top, there is a navigation bar with the logo and several tabs: 'トップ', 'スケジュール', '予約一覧', '毎月の受付設定', and '設定'. A dropdown menu is open under '設定', listing options like '店舗設定', 'メニュー設定', 'スタッフ設定', etc. A modal dialog box is centered on the screen, containing a message: '× 店舗が複数あります。設定する店舗を選択してください。' Below the message is a dropdown menu with '店舗A' selected and a blue button labeled '次へ'. In the background, the '予約管理' section is visible, including a 'Today's Schedule' card and a '週間予約状況' table. The table shows reservation counts for various dates, all currently at 0.

06/20(月)	06/21(火)	06/22(水)	06/23(木)	06/24(金)	06/25(土)	06/26(日)
0件	0件	0件	0件	0件	0件	0件
06/27(月)	06/28(火)	06/29(水)	06/30(木)	07/01(金)	07/02(土)	07/03(日)
0件	0件	0件	0件	0件	0件	0件

・基本情報の登録

ガイドンスに沿って、上から順に基本情報を設定してください。
※①必須項目である店舗情報の登録が未設定の場合、「閉じる」ボタンを押下した際に、「必須項目の「店舗情報」を設定してください。」という表示が出ます。

まずは基本情報を登録してください

<input type="checkbox"/> 店舗情報を設定 必須 営業時間・同時受付可能数などの設定を行います 必ず最初に設定してください。	店舗設定ページへ
<input type="checkbox"/> メニューの登録 予約メニューの登録を行います	メニュー設定ページへ
<input type="checkbox"/> スタッフの登録 スタッフの登録を行います	スタッフ設定ページへ
<input type="checkbox"/> 設備の登録 設備の登録を行います	設備設定ページへ
<input type="checkbox"/> 対応メニュー設定 メニュー毎に担当するスタッフや設備の設定を行います	対応メニュー設定ページへ
<input type="checkbox"/> 毎月の営業時間・受付可能数設定 まずは今月の受付時間と同時受付可能数を設定します	今月の営業時間・受付可能数設定ページへ
<input type="checkbox"/> 毎月のシフト設定 まずは今月のシフトを設定します	今月のシフト設定ページへ

[閉じる\(後で設定する\)](#)

(各設定は後で登録が可能ですが、全ての設定を行わないと予約画面が表示されません)

・店舗設定

このページでは、予約機能の基本となる店舗の営業時間や定休日、店舗の一日の予約受付可能数を設定します。

このページでは、予約機能の基本となる店舗の営業時間や定休日、店舗の一日の予約受付可能数を設定します。

このページでは、予約機能の基本となる店舗の営業時間や定休日、店舗の一日の予約受付可能数を設定します。

このページでは、予約機能の基本となる店舗の営業時間や定休日、店舗の一日の予約受付可能数を設定します。

注意事項
各種設定を変更した場合、「毎月の受付設定」で自動設定された内容は変更されないのので、ご注意ください。

・店舗設定

営業時間・受付可能数設定

営業時間設定 必須

営業時間、定休日を曜日別に設定してください。

営業時間	
9:00	~ 20:00
営業時間を一括して入力する	
<input type="button" value="一括入力"/>	

※この画面で営業時間、休業日を変更した際は、改めて、「予約管理」→「毎月の受付設定」→「営業時間・受付可能数設定(日別)」画面から再設定を行ってください。設定済みの「営業時間・受付可能数設定(日別)」には自動反映されません。

営業時間を指定し、「一括入力」をクリックすると、右の曜日表に反映がされます。



曜日	営業時間	定休日
月	9:00 ~ 20:00	<input type="checkbox"/>
火	9:00 ~ 20:00	<input type="checkbox"/>
水	9:00 ~ 20:00	<input checked="" type="checkbox"/>
木	9:00 ~ 20:00	<input type="checkbox"/>
金	9:00 ~ 20:00	<input type="checkbox"/>
土	9:00 ~ 20:00	<input type="checkbox"/>
日	9:00 ~ 20:00	<input type="checkbox"/>

定休日の曜日にチェックを入れると、チェックを入れた曜日が定休日になります。

曜日ごとに時間を変えたい場合は、曜日ごとに時間を指定することも可能です。

・店舗設定

受付可能数設定 必須

同時帯の受付可能数を曜日別に設定してください。

受付可能数
選択
受付可能数を一括して入力する
<input type="button" value="一括入力"/>

※同一時間で予約受付が可能な数を設定してください。
予約数が受付可能数に達したら予約受付が自動停止します。
この画面で受付可能数を変更した際は、改めて、「予約管理」→「毎月の受付設定」→「営業時間・受付可能数設定(日別)」画面から再設定を行ってください。設定済みの「営業時間・受付可能数設定(日別)」には自動反映されません。

一時間に受け付けられる予約数を指定し、「一括入力」をクリックすると、右の曜日表に反映がされます。

曜日ごとに時間を変えたい場合は、曜日ごとに一時間当たりの受け付け予約数を指定することも可能です。

曜日	受付可能数
月	選択
火	選択
水	選択
木	選択
金	選択
土	選択
日	選択

・店舗設定

通知設定

ご予約日時が近づいてきたらメールにてご案内する機能です。

予約案内通知

- 通知しない
- ご予約の 日前の 時に通知する
- ご予約当日の 時間前に通知する

予約通知メール(スタッフ側)

お客様から予約及び、キャンセルがあると登録したメールに通知します。

送信元メールアドレス

店舗からメールを送信した場合の送信元になるメールアドレスです。
また、店舗から送るメール内で問合せ先として記載されるメールアドレスです。

・店舗設定

予約設定

予約全体に関わる設定

仮予約スキップ設定	<input type="radio"/> スキップしない <input checked="" type="radio"/> スキップする(仮予約なしに予約が確定されます)
予約締切設定 ※前日締切ONの場合、当日の予約をできなくなります。また、アプリ上の予約空き状況表で当日枠が☎マーク表示されます。☎マークをクリックすると右で入力した電話番号への電話発信へ誘導します。	<input checked="" type="radio"/> 前日締切OFF <input type="radio"/> 前日締切ON(当日の予約を受付けません) ☎ <input type="text"/>

[設定する](#)

※仮予約: WEBでお客様に予約をしてもらった際に本予約とするのではなく、予約が入ってからお客様に確認のステップをいれたい場合は「仮予約」機能を利用することを推奨します。

P11~14までの設定が完了したら、「設定する」ボタンをクリックする。

・予約メニューの登録 予約メニューの登録を行います。

まずは基本情報を登録してください

<input type="checkbox"/> 店舗情報を設定 必須 営業時間・同時受付可能数などの設定を行います 必ず最初に設定してください。	店舗設定ページへ
<input type="checkbox"/> メニューの登録 予約メニューの登録を行います	メニュー設定ページへ
<input type="checkbox"/> スタッフの登録 スタッフの登録を行います	スタッフ設定ページへ
<input type="checkbox"/> 設備の登録 設備の登録を行います	設備設定ページへ
<input type="checkbox"/> 対応メニュー設定 メニュー毎に担当するスタッフや設備の設定を行います	対応メニュー設定ページへ
<input type="checkbox"/> 毎月の営業時間・受付可能数設定 まずは今月の受付時間と同時受付可能数を設定します	今月の営業時間・受付可能数設定ページへ
<input type="checkbox"/> 毎月のシフト設定 まずは今月のシフトを設定します	今月のシフト設定ページへ

[閉じる\(後で設定する\)](#)

(各設定は後で登録が可能ですが、全ての設定を行わないと予約画面が表示されません)

・メニュー設定

このページでは、お店のメニューを設定します。

並び順

アプリで表示されるメニューのリストの並び順を設定してください。
※1が1番上位に表示されます。

メニュー名

分かりやすいメニューの名称を設定致します。
(例:ヘアカット女性、ロングスタイリング等)

説明

対象メニューの補足説明やアピール文を記載ください。

性別

こちらは対象メニューの対象性別をご選択ください。

画像

対象メニューのイメージ画像をアップしてください。

価格

対象メニューの金額を設定してください。

～表示

上記価格の設定で、「～」の表記が必要な場合はチェックしてください。

時間

対象メニューの想定施術時間を設定してください。

削除

対象メニューを削除します。
※予約スケジュール中のメニュー並びに、過去に予約されたメニューは削除できません。

The screenshot shows the 'メニュー設定' (Menu Settings) page in the Owl Solution system. The page has a blue header with navigation links: 'Owl SOLUTION', 'トップ', 'スケジュール', '予約一覧', '毎月の売付設定', and '設定'. Below the header, there's a sidebar with 'メニュー設定' and 'メニュー一覧'. The main content area is titled 'メニューを設定する' and contains a table of menu items. Each item has a '並び順' (Order) column, a 'メニューカテゴリ' (Menu Category) dropdown, a 'メニュー名' (Menu Name) input field, a '説明' (Description) input field, a '性別' (Gender) radio button, a '価格' (Price) input field, an '～表示' (Show tilde) checkbox, and an '画像' (Image) upload button. The items are numbered 1 through 6. At the bottom right, there is a '設定する' (Set) button.

・スタッフの登録

スタッフの登録を行います。

まずは基本情報を登録してください

<input type="checkbox"/> 店舗情報を設定 必須 営業時間・同時受付可能数などの設定を行います 必ず最初に設定してください。	店舗設定ページへ
<input type="checkbox"/> メニューの登録 予約メニューの登録を行います	メニュー設定ページへ
<input type="checkbox"/> スタッフの登録 スタッフの登録を行います	スタッフ設定ページへ
<input type="checkbox"/> 設備の登録 設備の登録を行います	設備設定ページへ
<input type="checkbox"/> 対応メニュー設定 メニュー毎に担当するスタッフや設備の設定を行います	対応メニュー設定ページへ
<input type="checkbox"/> 毎月の営業時間・受付可能数設定 まずは今月の受付時間と同時受付可能数を設定します	今月の営業時間・受付可能数設定ページへ
<input type="checkbox"/> 毎月のシフト設定 まずは今月のシフトを設定します	今月のシフト設定ページへ

[閉じる\(後で設定する\)](#)

(各設定は後で登録が可能ですが、全ての設定を行わないと予約画面が表示されません)

・スタッフ設定

このページでは、スタッフの出勤情報を設定します。



勤務パターン：まずは、1日の勤務パターンを設定します。
勤務パターンは、早番や遅番などを予め登録しておきます。

スタッフ登録：「新規追加」ボタンよりスタッフの項目を追加して、スタッフを登録します。

- 並び順**
アプリで表示されるスタッフのリストの並び順を設定します。
※1が1番上に表示されます。
- 名前・フリガナ**
スタッフの氏名を記載してください。
- 役職**
店長やチーフスタイリストなど、役職がある場合は記載してください。
- 経験**
スタッフの経験年数を半角数字で記載して下さい。
- 説明**
スタッフからの一言や、対象のスタッフの紹介文を記載してください。
- 性別**
スタッフの性別を選択してください。
- 画像**
スタッフの写真をアップロードしてください。
- 価格**
対象のスタッフに指名料が必要な場合は、指名料を半角数字で記載してください。
- 受付可能数**
同時刻に対応できる受付人数を設定してください。
- 振り分け順**
指名無しで予約が入った時の、優先順位を設定してください。
※1が1番優先されます。
- 基本シフト**
各曜日ごとの基本シフトを設定してください。
予め設定した「勤務パターン」より選択いただけます。

・設備の登録

カット台やシャンプー台などの設備の登録を行います。

まずは基本情報を登録してください

<input type="checkbox"/> 店舗情報を設定 必須 営業時間・同時受付可能数などの設定を行います 必ず最初に設定してください。	店舗設定ページへ
<input type="checkbox"/> メニューの登録 予約メニューの登録を行います	メニュー設定ページへ
<input type="checkbox"/> スタッフの登録 スタッフの登録を行います	スタッフ設定ページへ
<input type="checkbox"/> 設備の登録 設備の登録を行います	設備設定ページへ
<input type="checkbox"/> 対応メニュー設定 メニュー毎に担当するスタッフや設備の設定を行います	対応メニュー設定ページへ
<input type="checkbox"/> 毎月の営業時間・受付可能数設定 まずは今月の受付時間と同時受付可能数を設定します	今月の営業時間・受付可能数設定ページへ
<input type="checkbox"/> 毎月のシフト設定 まずは今月のシフトを設定します	今月のシフト設定ページへ

[閉じる\(後で設定する\)](#)

(各設定は後で登録が可能ですが、全ての設定を行わないと予約画面が表示されません)

・設備の登録

このページでは、店舗に備えている設備を設定頂きます。
主に、エステやマッサージ店では、施術台を設定いただき、美容室では、鏡台などを設定いただきます。

設備設定

設備一覧

設備の登録、変更、削除、スケジュール画面上の並び順を設定できます。
「受付可能数」：設備が同時刻帯に受付可能な数を選択してください。
「振り分け順」：ネット予約時、各設備に自動的に振り分ける際に使用します。
※振り分け順が同じ場合は、同順位内の設備にランダムに振り分けられます。

メニューを設定する

並び順	設備名	受付可能数	振り分け順	削除
1	設備1	1	1	
2	設備2	3	2	

新規追加

設定する

並び順

アプリで表示される施設の並び順を設定してください。
※1が1番上に表示されます。

設備名

施術台1やカット台2など記載してください。

受付可能数

設備ごとの同時刻の対応可能数を設定してください。設備台数など。

振り分け順

設備に関しては、自動振り分けとなっておりますので、自動振り分けされる順番を設定してください。

・対応メニューの登録

メニューごとに担当するスタッフや設備の設定を行う。

まずは基本情報を登録してください

<input type="checkbox"/> 店舗情報を設定 必須 営業時間・同時受付可能数などの設定を行います 必ず最初に設定してください。	店舗設定ページへ
<input type="checkbox"/> メニューの登録 予約メニューの登録を行います	メニュー設定ページへ
<input type="checkbox"/> スタッフの登録 スタッフの登録を行います	スタッフ設定ページへ
<input type="checkbox"/> 設備の登録 設備の登録を行います	設備設定ページへ
<input type="checkbox"/> 対応メニュー設定 メニュー毎に担当するスタッフや設備の設定を行います	対応メニュー設定ページへ
<input type="checkbox"/> 毎月の営業時間・受付可能数設定 まずは今月の受付時間と同時受付可能数を設定します	今月の営業時間・受付可能数 設定ページへ
<input type="checkbox"/> 毎月のシフト設定 まずは今月のシフトを設定します	今月のシフト設定ページへ

[閉じる\(後で設定する\)](#)

(各設定は後で登録が可能ですが、全ての設定を行わないと予約画面が表示されません)

・対応メニュー設定

このページでは、スタッフや設備ごとの対応可能なメニューを設定します。

スタッフ

メニュー名を確認いただき、対象のメニューの対応可能スタッフにチェックを入れてください。
スタッフ不要のメニューに関しては、スタッフ不要にチェックしてください。

設備

メニュー名を確認いただき、対象のメニューに必要な設備をチェックしてください。
設備不要のメニューに関しては、設備不要にチェックしてください。

Owl SOLUTION
トップ
スケジュール
予約一覧
毎月の受付設定
設定

対応メニュー設定

メニューにより担当できるスタッフ・設備が異なる場合、メニューごとに担当するスタッフ・設備を設定してください。
担当可能なスタッフ・設備にチェックを入れてください。

基本設定

メニュー設定

スタッフ設定

設備設定

対応メニュー設定

スタッフ

カテゴリ	メニュー名	スタッフ不要	<input type="checkbox"/> 高橋 浩野	<input type="checkbox"/> 佐藤 幸一	<input type="checkbox"/> 高田 結実	<input type="checkbox"/> 竹内 真子	<input type="checkbox"/> 本
その他まつげメニュー	メニュー-1	<input type="checkbox"/>	<input checked="" type="checkbox"/>	<input checked="" type="checkbox"/>	<input checked="" type="checkbox"/>	<input type="checkbox"/>	<input checked="" type="checkbox"/>
	メニュー-2	<input type="checkbox"/>	<input checked="" type="checkbox"/>	<input checked="" type="checkbox"/>	<input type="checkbox"/>	<input checked="" type="checkbox"/>	<input checked="" type="checkbox"/>
	メニュー-3	<input type="checkbox"/>	<input type="checkbox"/>	<input type="checkbox"/>	<input checked="" type="checkbox"/>	<input checked="" type="checkbox"/>	<input checked="" type="checkbox"/>
ヘアメイク・着付け	ヘアカット	<input type="checkbox"/>	<input checked="" type="checkbox"/>	<input checked="" type="checkbox"/>	<input checked="" type="checkbox"/>	<input type="checkbox"/>	<input checked="" type="checkbox"/>
オフのみ	オフのみ	<input type="checkbox"/>	<input checked="" type="checkbox"/>	<input type="checkbox"/>	<input type="checkbox"/>	<input checked="" type="checkbox"/>	<input checked="" type="checkbox"/>
付替オフ	付替オフ	<input type="checkbox"/>	<input type="checkbox"/>	<input checked="" type="checkbox"/>	<input checked="" type="checkbox"/>	<input type="checkbox"/>	<input checked="" type="checkbox"/>
その他メニュー							

設備

カテゴリ	メニュー名	設備不要	<input type="checkbox"/> 設備1	<input type="checkbox"/> 設備2
その他まつげメニュー	メニュー-1	<input type="checkbox"/>	<input checked="" type="checkbox"/>	<input type="checkbox"/>
	メニュー-2	<input type="checkbox"/>	<input type="checkbox"/>	<input checked="" type="checkbox"/>
	メニュー-3	<input type="checkbox"/>	<input type="checkbox"/>	<input checked="" type="checkbox"/>
ヘアメイク・着付け	ヘアカット	<input checked="" type="checkbox"/>	<input type="checkbox"/>	<input type="checkbox"/>
オフのみ	オフのみ	<input checked="" type="checkbox"/>	<input type="checkbox"/>	<input type="checkbox"/>
付替オフ	付替オフ	<input checked="" type="checkbox"/>	<input type="checkbox"/>	<input type="checkbox"/>
その他メニュー				

設定する

営業時間・受付可能数設定

・営業時間・受付可能数設定

まずは基本情報を登録してください

- 店舗情報を設定 **必須**
営業時間・同時受付可能数などの設定を行います
必ず最初に設定してください。
- メニューの登録
予約メニューの登録を行います
- 施設の登録
施設の登録を行います
- 対応メニュー設定
メニュー毎に担当するスタッフや設備の設定を行います
- 毎月の営業時間・受付可能数設定
まずは今月の受付時間と同時受付可能数を設定します
- 毎月のシフト設定
まずは今月のシフトを設定します

店舗設定ページへ

メニュー設定ページへ

施設設定ページへ

対応メニュー設定ページへ

今月の営業時間・受付可能数
設定ページへ

今月のシフト設定ページへ

必須項目の[店舗情報]を設定してください。

閉じる(後で設定する)

(各設定は後で登録が可能ですが、全ての設定を行わないと予約画面が表示されません)

営業時間・受付可能数設定

・営業時間・受付可能数設定

当月の営業時間・受付可能数の設定ができます。
日単位での個別設定が可能です。

営業時間・受付可能数設定(日別)

1か月の営業時間と、店舗全体で同時間帯の受付可能な予約数を日別に設定します。
画面下部の「設定する」ボタンを押して設定を完了してください。

複数日の営業時間・受付可能数変更は一括入力が可能です。

[注] 店舗設定の情報を元に仮のデータを設定しています。当月データはまだ未設定の状態です。
確定する場合は画面下部の「設定する」ボタンを押して設定を完了してください。

2022年09月

一括入力 日・期間・曜日指定して営業時間・受付可能数を一括入力できます。

月	火	水	木	金	土	日
			1 <input type="checkbox"/> 休業日 9:00 - 20:00 受付可能数: 3	2 <input type="checkbox"/> 休業日 9:00 - 20:00 受付可能数: 3	3 <input type="checkbox"/> 休業日 9:00 - 20:00 受付可能数: 3	4 <input type="checkbox"/> 休業日 9:00 - 20:00 受付可能数: 3
5 <input type="checkbox"/> 休業日 9:00 - 20:00 受付可能数: 3	6 <input type="checkbox"/> 休業日 9:00 - 20:00 受付可能数: 3	7 <input checked="" type="checkbox"/> 休業日 9:00 - 20:00 受付可能数: 3	8 <input type="checkbox"/> 休業日 9:00 - 20:00 受付可能数: 3	9 <input type="checkbox"/> 休業日 9:00 - 20:00 受付可能数: 3	10 <input type="checkbox"/> 休業日 9:00 - 20:00 受付可能数: 3	11 <input type="checkbox"/> 休業日 9:00 - 20:00 受付可能数: 3
12 <input type="checkbox"/> 休業日 9:00 - 20:00 受付可能数: 3	13 <input type="checkbox"/> 休業日 9:00 - 20:00 受付可能数: 3	14 <input checked="" type="checkbox"/> 休業日 9:00 - 20:00 受付可能数: 3	15 <input type="checkbox"/> 休業日 9:00 - 20:00 受付可能数: 3	16 <input type="checkbox"/> 休業日 9:00 - 20:00 受付可能数: 3	17 <input type="checkbox"/> 休業日 9:00 - 20:00 受付可能数: 3	18 <input type="checkbox"/> 休業日 9:00 - 20:00 受付可能数: 3
19 <input type="checkbox"/> 休業日 9:00 - 20:00 受付可能数: 3	20 <input type="checkbox"/> 休業日 9:00 - 20:00 受付可能数: 3	21 <input checked="" type="checkbox"/> 休業日 9:00 - 20:00 受付可能数: 3	22 <input type="checkbox"/> 休業日 9:00 - 20:00 受付可能数: 3	23 <input type="checkbox"/> 休業日 9:00 - 20:00 受付可能数: 3	24 <input type="checkbox"/> 休業日 9:00 - 20:00 受付可能数: 3	25 <input type="checkbox"/> 休業日 9:00 - 20:00 受付可能数: 3
26 <input type="checkbox"/> 休業日 9:00 - 20:00 受付可能数: 3	27 <input type="checkbox"/> 休業日 9:00 - 20:00 受付可能数: 3	28 <input checked="" type="checkbox"/> 休業日 9:00 - 20:00 受付可能数: 3	29 <input type="checkbox"/> 休業日 9:00 - 20:00 受付可能数: 3	30 <input type="checkbox"/> 休業日 9:00 - 20:00 受付可能数: 3		

設定する

・毎月のシフト設定

スタッフの毎月のシフトを設定します。

まずは基本情報を登録してください

- 店舗情報を設定** 必須
営業時間・同時受付可能数などの設定を行います
必ず最初に設定してください。 [店舗設定ページへ](#)
- メニューの登録**
予約メニューの登録を行います [メニュー設定ページへ](#)
- 施設の登録**
施設の登録を行います [施設設定ページへ](#)
- 対応メニュー設定**
メニュー毎に担当するスタッフや設備の設定を行います [対応メニュー設定ページへ](#)
- 毎月の営業時間・受付可能数設定**
まずは今月の受付時間と同時受付可能数を設定します [今月の営業時間・受付可能数設定ページへ](#)
- 毎月のシフト設定**
まずは今月のシフトを設定します [今月のシフト設定ページへ](#)

必須項目の[店舗情報]を設定してください。

[閉じる\(後で設定する\)](#)

(各設定は後で登録が可能ですが、全ての設定を行わないと予約画面が表示されません)

・毎月のシフト設定

OWL SOLUTION

トップ スケジュール 予約一覧

シフト設定

スタッフの1か月のシフトを設定します。
設定したいスタッフの枠内をクリックしてください。設定を完了するには画面下部の「設定する」を押してください。

凡例

- 休 休業日（変更不可）
- 休 休日
- 出 出勤
- 🕒 予定（一部の時間に予定が登録されている）
- ! 削除済の勤務パターンが設定されている

2022年09月

一括入力 スタッフと日を指定して、一括で入力できます。

スタッフ名	設定状況	1 (木)	2 (金)	3 (土)	4 (日)	5 (月)	6 (火)	7 (水)	8 (木)	9 (金)	10 (土)	11 (日)	12 (月)	13 (火)	14 (水)	15 (木)	スタッフ名	16 (金)	17 (土)	18 (日)
大谷 陽介	設定済	出	出	出	出	出	出	出	出	出	出	出	出	出	出	出	大谷 陽介	出	出	出
大谷 紅葉	設定済	出	出	出	出	出	出	出	出	出	出	出	出	出	出	出	大谷 紅葉	出	出	出

設定する

- ・予約サイト設置画面:これまでの設定内容を反映した自社の予約ページが確認できます。

予約サイトURLに記載のURLをコピーし、ブラウザで開く。

The screenshot shows the '予約サイト設置情報' (Reservation Site Setup Information) page in the Owl Solution management interface. The page has a blue header with the Owl Solution logo and navigation links for 'トップ' (Home), 'スケジュール' (Schedule), and '予約一覧' (Reservation List). Below the header, the title '予約サイト設置情報' is displayed, followed by a subtitle: '店舗の予約を受け付ける予約サイトのURLなどの設置情報です。' (This is the setup information for the reservation site URL that the store's reservation will accept, etc.). A blue bar with the title '予約サイト設置情報' is present. The main content area is light gray and contains the label '予約サイトURL ?' (Reservation Site URL ?). Below this is a text input field containing the URL 'https://frm.rsv-site.owl-solution.jp/oHDTUD41o1' and a copy icon. At the bottom of the input field, there is a link labeled '予約サイト表示' (Display Reservation Site).

トップ画面切り替え

・トップ画面

予約サイトの雛形を修正、追記したい場合は、「トップ」をクリックし、管理画面トップページに行く。



The screenshot shows the Owl Solution management interface. At the top, there is a blue navigation bar with the Owl Solution logo on the left, a 'トップ' button in the center (highlighted with an orange border), and a 'スケジュール' button on the right. Below the navigation bar, the main content area is titled '予約サイト設置情報' (Reservation Site Setup Information). Underneath this title, there is a brief description: '店舗の予約を受け付ける予約サイトのURLなどの設置情報です。' (This is setup information for the reservation site URL that the store's reservation will accept, etc.). Below the description, there is a section titled '予約サイトURL' (Reservation Site URL) with a help icon. A text input field contains the URL 'https://frm.rsv-site.owl-solution.jp/oHDTUD41o1'. Below the input field, there is a '予約サイト表示' (Display Reservation Site) button.

管理画面

08/17(木)	08/18(金)	08/19(土)	08/20(日)	08/21(月)	08/22(火)	08/23(水)
2件	0件	0件	1件	0件	0件	0件
08/24(木)	08/25(金)	08/26(土)	08/27(日)	08/28(月)	08/29(火)	08/30(水)
0件	0件	0件	0件	0件	0件	0件

①メニューバー：クリックすると各機能のページへ遷移します。

設定…各種設定画面へ移動します。

スケジュール(本日のスケジュール)…スケジュール一覧へ移動します。

毎月の受付設定…毎月の受付設定へ移動します。

予約一覧(本日の予約一覧)…予約一覧ページへ移動します。

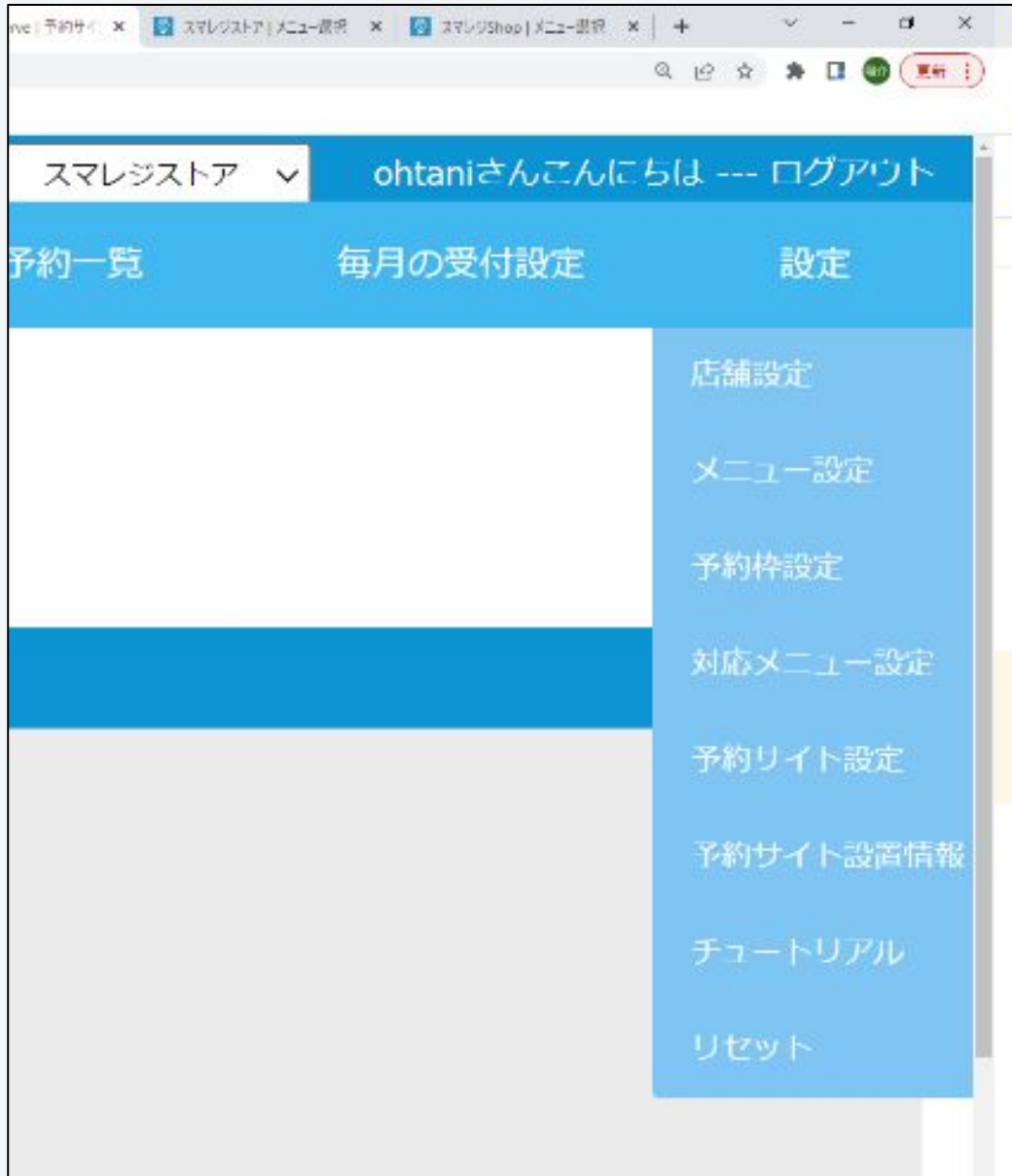
②週間予約状況：2週間分の予約件数が確認できます。対象の日をクリックする事で、詳細が確認できます。

③お知らせ：メンテ情報や、機能の追加など、運営からのお知らせを表示致します。

④アラート情報：新着の予約状況など、機能の新着情報を表示致します。

設定

・設定



予約サイト設定: 予約サイトの情報登録・修正が可能です。
詳しくは次のページで確認ください。



設定-予約サイト設定

・予約サイト設定

各項目を入力してください。


(任意項目になりますので、項目によって登録しなくても問題御座いません)

- タイトル
- 表示ロゴ
- 店舗情報
- お知らせ/注意事項
- 利用規約URL
- プライバシーポリシーURL
- 予約サイトの埋め込みタグ
- 予約サイトのワード置換
- 予約確定戻り先URL

予約サイト設定 32

タイトル

表示ロゴ Owl Solutionロゴ(default) Owl SOLUTION

店舗ロゴ 

店舗情報
[住所] 〒050-0800 札幌市中央区南一条西1-1-100
[TEL] 011-233-0000 (平日10時~18時)
[メールアドレス] xxx@xxx.jp

お知らせ/注意事項

利用規約URL http://xxx.jp

プライバシーポリシーURL http://xxx.jp

予約サイトの埋め込みタグ

予約サイトのワード置換

ワード(サロン) サロン

ワード(スタッフ) スタッフ

ワード(店舗情報) 店舗情報

ワード(電話番号) 03-XXXX

ワード(埋め込み事項)

予約確定戻り先URL http://xxx.jp

予約サイトの埋め込みタグ下に入力してください。

予約サイト上の特定ワードをお店の呼称に合わせて変更

・予約サイトイメージ(メニュー選択)



OWL SOLUTION
アウルソリューション 福岡支店

【住所】 〒000-0000 テキスト市テキ0丁目-1スト
【TEL】 xx-xxxx-xxxx (平日10時~19時)
【メールのお問合せ先】 xxx@xxx.jp

【お知らせ】
XXXトリートメントで髪質改善!!
TVなどで取り上げられ話題になった水素トリートメントの中でも業界で話題沸騰中の髪質改善トリートメントです。

And More ▾

メニュー選択 日時/スタッフ選択 予約手続き

メニューを選択してください。

現在メニューを選択していません。
※複数選択可

予約時の注意!!! 予約の前に必ずお読みください

 金額: ¥0 (税込)
施術時間: 10分 (目安)
利用条件: 男女両方


※入場料300円(別途)が発生します。※レッスンをご利用の際は事前にチケットの購入が必要です。
※打席利用時間の延長は延長オプションの追加をお願いします(シュミレーター利用で4人でラウンドを回る場合は2時間以上かかります。) ※「お客様への確認事項」にチェックを入れてください!!! チェックを入れていただかないと予約が受け付けられませんのでご注意ください。

カット

 金額: ¥5,800 (税込)
施術時間: 1時間30分 (目安)
利用条件: 男女両方

※入場料300円(別途)が発生します。※レッスンをご利用の際は事前にチケットの購入が必要です。
※打席利用時間の延長は延長オプションの追加をお願いします(シュミレーター利用で4人でラウンドを回る場合は2時間以上かかります。) ※「お客様への確認事項」にチェックを入れてください!!! チェックを入れていただかないと予約が受け付けられませんのでご注意ください。


カット

 金額: ¥5,800 (税込)
施術時間: 1時間30分 (目安)
利用条件: 男女両方

シャンプー・ブロー込

このメニューを選択


パーマ

 金額: ¥12,000~ (税込)
施術時間: 30分 (目安)
利用条件: 男女両方

シャンプー・ブロー込

このメニューを選択


カラー

 金額: ¥7,800~ (税込)
施術時間: 30分 (目安)
利用条件: 男女両方

シャンプー・ブロー込

このメニューを選択

・利用規約 ・プライバシーポリシー

 OWL SOLUTION
アウルソリューション 福岡支店

© owl solution, inc.

予約サイトイメージ

・予約サイトイメージ(メニュー選択中)



Owl SOLUTION
アウルソリューション 福岡支店

【住所】 〒000-0000 テキ県スト市テキ0丁目-1スト
【TEL】 xx-xxxx-xxxx (平日10時~19時)
【メールのお問合せ先】 xxx@xxx.jp

メニュー選択 日時/スタッフ選択 予約手続き

メニューを選択してください。

選択中メニュー

予約時の注意!!! 予約の前に必ずお読みください




金額: ¥0 (税込)
施術時間: 10分 (目安)
利用条件: 男女両方

このメニューを削除

※入場料300円(別途)が発生します。※レッスンをご利用の際は事前にチケットの購入が必要です。
※打席利用時間の延長は延長オプションの追加をお願いします(シュミレーター利用で4人でラウンドを回る場合は2時間以上かかります。) ※「お客様への確認事項」にチェックを入れてください!!! チェックを入れていただかないと予約が受け付けられませんのでご注意ください。

予約時の注意!!! 予約の前に必ずお読みください



金額: ¥0 (税込)
施術時間: 10分 (目安)
利用条件: 男女両方

このメニューを削除


※入場料300円(別途)が発生します。※レッスンをご利用の際は事前にチケットの購入が必要です。
※打席利用時間の延長は延長オプションの追加をお願いします(シュミレーター利用で4人でラウンドを回る場合は2時間以上かかります。) ※「お客様への確認事項」にチェックを入れてください!!! チェックを入れていただかないと予約が受け付けられませんのでご注意ください。

+メニューを追加する

合計
金額: ¥5,800 (税込)
施術時間: 1時間40分 (目安)

このメニューで決定

予約時の注意!!! 予約の前に必ずお読みください




金額: ¥0 (税込)
施術時間: 10分 (目安)
利用条件: 男女両方

このメニューを選択

※入場料300円(別途)が発生します。※レッスンをご利用の際は事前にチケットの購入が必要です。
※打席利用時間の延長は延長オプションの追加をお願いします(シュミレーター利用で4人でラウンドを回る場合は2時間以上かかります。) ※「お客様への確認事項」にチェックを入れてください!!! チェックを入れていただかないと予約が受け付けられませんのでご注意ください。

カット




金額: ¥5,800 (税込)
施術時間: 1時間30分 (目安)
利用条件: 男女両方

このメニューを選択

シャンプー・ブロー込

パーマ




金額: ¥12,000~ (税込)
施術時間: 30分 (目安)
利用条件: 男女両方

このメニューを選択

シャンプー・ブロー込

カラー



金額: ¥7,800~ (税込)
施術時間: 30分 (目安)
利用条件: 男女両方


このメニューを選択

シャンプー・ブロー込

最初からやり直す

予約サイトイメージ

・予約サイトイメージ(スタッフ選択画面)


 OWL SOLUTION
アウルソリューション 福岡支店

【住所】 〒000-0000 テキ県スト市テキ0丁目-1スト
【TEL】 xx-xxxx-xxxx (平日10時~19時)
【メールのお問合せ先】 xxx@xxx.jp

メニュー選択 日時/スタッフ選択 施術スタッフ指名

施術スタッフを選択してください。

カット


 金額：¥5,800 (税込)
施術時間：1時間30分 (目安)

※入場料300円 (別途) が発生します。※レッスンをご利用の際は事前にチケットの購入が必要です。※打席利用時間の延長は延長オプションの追加をお願いします (シュミレーター利用で4人でラウンドを回る場合は2時間以上かかります。) ※「お客様への確認事項」にチェックを入れてください!!! チェックを入れていただかないと予約が受け付けられませんのでご注意ください。


金額：¥5,800 (税込)
施術時間：1時間30分 (目安)

サロンの空き状況 施術スタッフ別空き状況


施術スタッフを指名して空き状況を確認。


 吉田早苗
店長 (10年)
金額：¥500 (税込)

空き状況を見る

 テスト太郎
金額：¥0 (税込)

空き状況を見る


 担当無し
金額：¥0 (税込)

 担当無し
金額：¥0 (税込)

空き状況を見る

最初からやり直す

・利用規約 ・プライバシーポリシー

 OWL SOLUTION
アウルソリューション 福岡支店

© owl solution, Inc.

予約サイトイメージ

・予約サイトイメージ(日時選択画面)



OWL SOLUTION
アウルソリューション 福岡支店

【住所】 〒000-0000 テキスト市テキ0丁目-1スト
 【TEL】 xx-xxxx-xxxx (平日10時~19時)
 【メールのお問合せ先】 xxx@xxx.jp

メニュー選択
日時/スタッフ選択
予約手続き

日時を指定してください。

予約時の注意!!!予約の前に必ずお読みください

金額: ¥8,000~ (税込)
 施術時間: 10分 (目安)
 利用条件: 男女両方

金額: ¥8,000~ (税込)
 施術時間: 1時間30分 (目安)

サロンの空き状況
施術スタッフ別空き状況

< 前の一週間
次の一週間 >

日時	2022年07月						
	14 (木)	15 (金)	16 (土)	17 (日)	18 (月)	19 (火)	20 (水)
09:00	-	◎	◎	◎	×	◎	◎
09:30	-	◎	◎	◎	×	◎	◎
10:00	-	◎	◎	◎	×	◎	◎
10:30	-	◎	◎	◎	×	◎	◎
11:00	-	◎	◎	◎	×	◎	◎
11:30	-	◎	◎	◎	×	◎	◎
12:00	-	◎	◎	◎	×	◎	◎
12:30	-	◎	◎	◎	×	◎	◎
13:00	-	◎	◎	◎	×	◎	◎
13:30	-	◎	◎	◎	×	◎	◎
14:00	-	◎	◎	◎	×	◎	◎
14:30	-	◎	◎	◎	×	◎	◎
15:00	-	◎	◎	◎	×	◎	◎
15:30	-	◎	◎	◎	×	◎	◎
16:00	-	◎	◎	◎	×	◎	◎
16:30	-	◎	◎	◎	×	◎	◎

17:00	-	×	×	×	×	×	×
17:30	-	×	×	×	×	×	×
18:00	-	×	×	×	×	×	×

< 前の一週間
次の一週間 >

最初からやり直す

・利用規約 ・プライバシーポリシー



OWL SOLUTION
アウルソリューション 福岡支店

© owl solution, Inc.

予約サイトイメージ

・予約サイトイメージ(日時選択済・スタッフ選択画面)



OWL SOLUTION
アウルソリューション 福岡支店

【住所】 〒000-0000 テキスタ市テキ0丁目-1スト
【TEL】 xx-xxxx-xxxx (平日10時~19時)
【メールのお問合せ先】 xxx@xxx.jp

メニュー選択 日時/スタッフ選択 施術スタッフ指名

日時を指定してください。

ご要望があれば施術スタッフを選択してください。

来店日時 7月21日 (木) 11:30

予約時の注意!!! 予約の前に必ずお読みください



金額: ¥8,000~ (税込)
施術時間: 10分 (目安)
利用条件: 男女両方

※入場料300円(別途)が発生します。※レッスンをご利用の際は事前にチケットの購入が必要です。※打席利用時間の延長は延長オプションの追加をお願いします(シュミレーター利用で4人でラウンドを回る場合は2時間以上かかります。)※「お客様への確認事項」にチェックを入れてください!!! チェックを入れていただかないと予約が受け付けられませんのでご注意ください。

金額: **¥5,800 (税込)**
施術時間: 1時間30分 (目安)

指名なしで予約する

指名なしで次へ

指名して予約する



テスト太郎
金額: ¥0 (税込)

指名して次へ



担当無し
金額: ¥0 (税込)

指名して次へ

指名して次へ

指名して次へ

最初からやり直す

・利用規約 ・プライバシーポリシー




OWL SOLUTION
アウルソリューション 福岡支店

© owl solution, Inc.

予約サイトイメージ

・予約サイトイメージ(スタッフ指定済日時選択画面)




OWL SOLUTION
アウルソリューション 福岡支店

【住所】 〒000-0000 テキ線スト市テキ0丁目1スト
 【TEL】 xx-xxxx-xxxx (平日10時~19時)
 【メールのお問合せ先】 xxx@xxx.jp

メニュー選択 日時/スタッフ選択 施術スタッフ指名

日時を指定してください。

カット ↑



金額: ¥5,800 (税込)

施術時間: 1時間30分 (目安)

※入場料300円 (別途) が発生します。※レッスンをご利用の際は事前にチケットの購入が必要です。※打席利用時間の延長は延長オプションの追加をお願いします (シュミレーター利用で4人でラウンドを回る場合は2時間以上かかります。) ※「お客様への確認事項」にチェックを入れてください!!! チェックを入れていただかないと予約が受け付けられませんのでご注意ください。


金額: ¥5,800 (税込)

施術時間: 1時間30分 (目安)

サロンの空き状況

施術スタッフ別空き状況

ご指名の施術スタッフ



吉田早苗

店長 (10年)

金額: ¥500 (税込)

他の施術スタッフの空き状況を見る

< 前の一週間
次の一週間 >

日時	2022年07月						
	15 (金)	16 (土)	17 (日)	18 (月)	19 (火)	20 (水)	21 (木)
09:00	-	◎	◎	×	×	◎	×

	(金)	(土)	(日)	(月)	(火)	(水)	(木)
09:00	-	◎	◎	×	×	◎	×
09:30	-	◎	◎	×	×	◎	×
10:00	-	◎	◎	×	◎	◎	×
10:30	-	◎	◎	×	◎	◎	×
11:00	-	◎	◎	×	◎	◎	×
11:30	-	◎	◎	×	◎	◎	×
12:00	-	◎	◎	×	◎	◎	×
12:30	-	◎	◎	×	◎	◎	×
13:00	-	◎	◎	×	◎	◎	◎
13:30	-	◎	◎	×	◎	◎	◎
14:00	-	◎	◎	×	◎	◎	◎
14:30	◎	◎	◎	×	◎	◎	◎
15:00	◎	◎	◎	×	◎	◎	◎
15:30	◎	◎	◎	×	◎	◎	◎
16:00	◎	◎	◎	×	×	◎	◎
16:30	◎	◎	◎	×	×	◎	◎
17:00	×	×	×	×	×	×	◎
17:30	×	×	×	×	×	×	◎
18:00	×	×	×	×	×	×	◎
18:30	×	×	×	×	×	×	×
19:00	×	×	×	×	×	×	×
19:30	×	×	×	×	×	×	×
20:00	×	×	×	×	×	×	×


< 前の一週間
次の一週間 >

他の施術スタッフの空き状況を見る

最初からやり直す

< 前の一週間
次の一週間 >

・利用規約 ・プライバシーポリシー



OWL SOLUTION

・予約内容の確認

 OWL SOLUTION
アウルソリューション 福岡支店

【住所】 〒000-0000 テキ県スト市テキ0丁目-1スト
【TEL】 xx-xxxx-xxxx (平日10時~19時)
【メールのお問合せ先】 xxx@xxx.jp

メニュー選択

日時/スタッフ選択

予約手続き

予約内容の確認

下記の予約内容をご確認ください。

✓ 選択中メニュー 選び直す

カット ↑

金額：¥5,800 (税込)
施術時間：1時間30分 (目安)

施術スタッフ指名料 ↑

金額：¥500 (税込)

金額：¥6,300 (税込)
施術時間：1時間30分 (目安)

✓ 来店日時：7月16日 (土) 09:00 選び直す

✓ ご指名の施術スタッフ 選び直す



吉田早苗
店長 (10年)
金額：¥500 (税込)

お客様の情報

お客様の情報

ご予約者氏名 必須

ご予約者：姓 ご予約者：名

ご予約者電話番号 必須

電話番号

ご予約者メールアドレス 必須

メールアドレス

備考欄 必須

ご要望や補足等、御座いましたらご記入ください

お客様への確認事項

いつも予約時間をお守りいただきありがとうございます。
施術時間をお守りし、技術の提供に努めていくため、遅れる際は必ずご連絡をお願いいたします。
また、遅れてしまった場合、ご予約の関係上、待ち時間やメニューの変更をお願いする場合がございますので、あらかじめご了承ください。
急な予約変更やキャンセルは前日までをお願いいたします。
ご協力の程、宜しくお願いいたします。

こちらの内容で予約を申請する

予約を申請完了モーダル

最初からやり直す

その他の機能



・スケジュール

このページでは、日ごとに時系列で、予約状況や予約の詳細、スタッフの出勤状況が一目で確認いただけます。また、各予約をクリックする事で、予約の編集や本予約の切替などが行えます。

スケジュール

08月18日(金)

	09:00	10:00	11:00	12:00	13:00	14:00	15:00	16:00
予約数	0	0	0	0	0	0	0	0
高橋 立野 受付可能数:1	09:00	高橋	11:00	高橋	13:00	高橋	15:00	高橋
北原 幸一 受付可能数:1	09:00	北原	11:00	北原	13:00	北原	15:00	北原
吉田 結衣 受付可能数:1	09:00	吉田	11:00	吉田	13:00	吉田	15:00	吉田
本田 美子 受付可能数:1	09:00	本田	11:00	本田	13:00	本田	15:00	本田
竹 典子 受付可能数:1	09:00	竹	11:00	竹	13:00	竹	15:00	竹
チスト 太郎 受付可能数:2	09:00	チスト	11:00	チスト	13:00	チスト	15:00	チスト
診療1 受付可能数:1	09:00	診療1	11:00	診療1	13:00	診療1	15:00	診療1
診療2 受付可能数:1	09:00	診療2	11:00	診療2	13:00	診療2	15:00	診療2

・予約一覧

このページでは、予約状況に関して、「スケジュール」ページより詳細に一覧表示で確認頂けます。
また、各種ステータスごとに検索いただいたり、担当スタッフ順、お客様名での検索なども行えます。
このページから予約の詳細ページに飛ぶことも可能です。

OWL SOLUTION トップ スケジュール **予約一覧** 毎月の受付設定 設定

予約一覧 ▲ アラート

予約検索 ↓ CSV出力 🖨️ 印刷

ショートカット検索 検索条件を隠す

未読の予約 **確定待ちの仮予約**

来店日: クリア ~ クリア

ステータス: 仮予約申請中 予約確定 お断り ご来店 勘定完了 キャンセル

確認状況: 未読 既読

お客様名: 予約番号: 条件をクリア

スタッフ: 予約経路: 🔍 検索する

該当する予約が 0 件あります

予約の変更、キャンセルおよび仮予約の確定などをする場合は予約番号を押して、詳細画面から行ってください。

▼ 来店日時	ステータス	お客様名 (予約番号)	スタッフ	予約経路	メニュー・店販 割引・サービス・オプション
--------	-------	-------------	------	------	--------------------------

Copyright © web nice. All Rights Reserved.

・予約詳細①

「スケジュール」ページや「予約一覧」ページから各予約の詳細ページへ移動できます。
各予約項目をクリックする事で下記のポップアップが表示されます。



① 管理メニュー

詳細

予約の詳細情報が確認頂けます。

変更

予約のステータス(本予約やキャンセル等)の変更や、予約項目の変更が可能です。

キャンセル

予約キャンセル時このボタンをクリックすることで、ステータスをキャンセル扱いにします。

メモ編集

予約に関するメモを編集・記載できます。

② ご来店チェック

予約客がご来店された時に、ご来店中のステータスにワンクリックで変更できます。

③ 予約コピー

電話予約や直接予約があった時に、類似内容をコピーして予約を設定いただけます。

・予約詳細②

このページでは、予約の詳細確認やステータスの変更、各項目の編集が行えます。

ステータス説明

仮予約申請中

Web 経由で予約が入った時に、まずはこのステータスになります。

予約確定

予約確定に切り替えた時点で対象の予約客のアプリに予約確定通知は配信されます。

お断り

仮予約の内容で問題がある場合や予約を承れない場合にお断りに切り替えます。

ご来店

予約確定後、ご来店を確認した時点でこのステータスに切り替えます。

施術完了

施術完了時点で、このステータスに切り替えます。

キャンセル

お客様からキャンセルがあった時にこのステータスに切り替えます。

予約情報変更

予約情報

予約番号	AD00000104	ステータス	仮予約申請中
来店日時	2017年06月20日 (水)		
	開始時間	終了時間	所要時間
	09:00	09:30	00:30
予約詳細	【ヘアメイク・着付け】ヘアカット		
メニュー	【ヘアメイク・着付け】ヘアカット		
スタッフ	フリー(店舗 吉野) 開始時間: 09:00 ~ 終了時間: 09:30		
設備			

お客様情報

氏名	中村
電話番号	090728 <small>※ハイフンなしで入力してください。</small>
顧客ID(スタンプ)	QH100766 <small>※変更不可</small>
お客様番号	 <small>※パソコンで閲覧しているお客様番号を入力してください。</small>

メモ

予約時メモ 0/100

変更する

毎月の受付設定

・毎月の受付設定

営業時間と受付可能数などを **日時別** に設定できます。
また、同月の設定内容を翌月に反映する自動延長も設定できます。

OWLSOLUTION トップ スケジュール 予約一覧 **毎月の受付設定** 設定

店舗: スマレジストア ohtaniさんこんにちは ---

受付設定

受付設定 必須

1か月の営業時間と、店舗全体で同時時間帯の受付可能な予約数を日別に設定します。
同時時間帯で予約数が受付可能数に達したら予約受付が自動停止します。

	2022年09月	2022年10月	2022年11月	2022年12月
営業時間・受付可能数設定(日別)	設定済	未設定	未設定	未設定

[受付可能数を時間別に設定する場合はこちら](#)

座席の予約受付設定

必須

座席の1か月の受付時間帯を設定します。
休止や予定（一部休など）を設定することで、予約受付が停止できます。

[座席利用時間パターン登録](#)

※座席の利用時間帯にパターンがある場合、座席の利用時間のパターンをあらかじめ登録しておく事が出来ます。

	2022年09月	2022年10月	2022年11月	2022年12月
シフト設定	設定済	未設定	未設定	未設定

自動延長設定

店舗設定の営業時間・受付可能数をもとに、月初に未設定の月の受付設定を自動設定できます。
自動延長設定を選択し、「設定する」ボタンを押してください。

自動延長設定 自動延長しない 月初に未設定の月の受付設定を自動延長する [設定する](#)

・予約完了メール

予約確定後に、お客様に予約確定メールが自動的に送られます。

予約手続き完了のお知らせ 受信トレイ x



アウルソリューション owl_solution_dev@smaregi.jp mg1.owl-solution.jp 経由

To 自分 ▼

須磨 太郎 様

ご予約ありがとうございます。
以下の内容でご予約が確定しました。

■予約番号
A000136122

■予約日時
8月23日（火）10:00:00～

前日までにWEBにてキャンセルできます。

<https://salon.stag-rsv-site.owl-solution.jp/cd5GqGlcF8/reserve-cancel-site/1fd53dea0f7c89136cfb3d16f8d455c8c26d550f7ffd86546524fe56743f15fc>

お問合せや本メールの内容にお心あたりがない場合は、
owl_solution_dev@smaregi.jpまで、その旨をご連絡ください。

予約連絡メール

・予約連絡メール

予約確定後に、お客様の予約受付連絡メールが管理者のメールアドレスに自動的に送られます。

[スマレジストア]御予約が入りました 外部 受信トレイ x

 **スマレジ・Reserve** <info@owl-solution.jp>
To 自分 ▾

スマレジストアにて御予約を受けました。
予約システム管理画面から内容を確認して予約を確定させてください。

座席:8人座席
座席組合わせ:テーブル① テーブル②

御予約者:大谷 陽介様
電話番号:
御予約日時: 2022-09-08 13:00
予約番号: (A000147008)
備考欄

・キャンセル申請画面

お客様は前日まで予約のキャンセルが可能です。

予約のキャンセルは予約確定時に送信される確定メールに記載のリンクから予約キャンセルが可能です。

 OWL SOLUTION
OWLへア-

【住所】 福岡県福岡市中央区天神2丁目8-126
【TEL】 092-123-4567 (平日10時~19時)
【メールのお問合せ先】 abc@abc.jp

予約内容確認/キャンセル

下記の予約内容をご確認ください。

▼ メニュー

カット	▼
金額: ¥4,000 (税込)	
スタッフ指名料	▲
金額: ¥500 (税込)	

金額: **¥4,500 (税込)**
施術時間: 30分 (目安)

▼ 来店日時: **8月23日 (火) 10:00:00**

▼ ご指名のスタッフ

	吉田早苗
	金額: ¥500 (税込)

キャンセル申請

キャンセル完了メール

・キャンセル完了メール

予約のキャンセルが完了すると、キャンセル完了メールが自動でお客様に届きます。

