




<http://smaregi.jp/>

**パスポートリーダー (OPN-3200Si)
接続・使用方法マニュアル**

2017/03



@MENU_OPTO@ZZ@SO@BCHI@AD00@*4@ZZ@OTPO_UNEM@

まず、上記のQRコードをスキャンしてください。

スキャンが成功すると、『ピロリピロリピロリ』と音が鳴ります。

リーダーを一度工場出荷状態に戻す設定も含まれているため、接続中だった場合もiPadとのペアリングが解除されます。
その場合はiPadと再ペアリングを行う必要があります。

次項にiPadとのペアリング方法を記載します。

iPadとパスポートリーダーを接続 (ペアリング) します。

※iPadの設定にOPN-3200Si(登録機器と同一のシリアル)が登録済みの場合、設定前に登録を解除しておきます。



パスポートリーダーのスキャンボタンを長押し^{※1}すると、機器上部のLEDが青色に点滅します。点滅を確認したら、指を離します。
iPadのBluetooth接続で、パスポートリーダーの型番とシリアル番号が併記^{※2}されたデバイスが表示されるので、タップで確定します。接続が完了すると、パスポートリーダーから数秒後に『ピロリピロリ』と音が鳴ります。

※1 スキャンボタンは3秒以上押しただまにしてください。

※2 接続設定上のデバイス名は、【OPN-3200Si[001234]】といった形式で表示されます。

OPN-3200Siが機種、[001234]がシリアル番号と同一になります。



iPadとの切断と再接続について。

※パスポートリーダーは、ヘアリング済みの機器(前回接続端末)と、切断後も自動で再接続を行う機能が備わっています。

切断

通信状態でスキャンボタン長押し(5秒以上)をします。LEDが赤色に点灯し、『ピッピッピ』と音が鳴り、通信が切断されます。

再接続

切断状態でスキャンボタン長押し(3秒以上)、もしくはバーコードやパスポートのスキャン作業を行います。LEDが青色に点滅し、『ピロリピロリ』と音が鳴り、再接続が完了して通信が復帰します。

Sleep

iPadが電源OFF、またはSleep状態になると、パスポートリーダーも自動でSleep状態(切断状態)となります。切断状態からの復帰方法は上記の再接続をご参照ください。

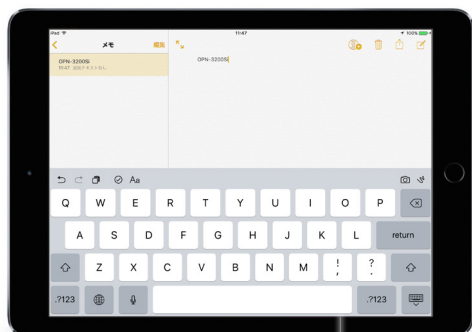
※パスポートリーダーの工場出荷状態では、3分間の放置で自動的にSleep状態になる設定となっております。1ページに記載したQRコード読み込みによる設定を行なうことで、自動Sleepの設定は解除されます。

iPadのキーボードを使用する。

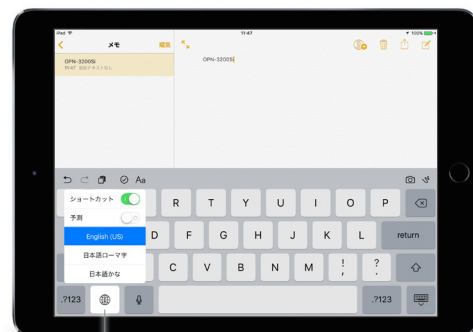
※iPadと接続されている状態でパスポートリーダーのスキャンボタンをダブルクリック(素早く2回押し)すると、iPadキーボードの表示と非表示が切り替えられます。

※スマレジアプリ画面では、キーボードは表示されません。メモ帳アプリやメールアプリなどの入力画面でご利用ください。

※パスポートリーダーを使用される際は、キーボード入力が常に『English(US)』の状態のままでご使用ください。



キーボードが表示された画面です



『地球マーク』を長押しし、キーボード入力『English(US)』を選択します

正しい固定例

スタンドの角度を下方方向に限界まで傾けます。それ以上は傾かなくなった場所
が、正しい固定位置です。読取光(緑色エイミング)が固定台の溝にぴったりと
はまる角度で固定されているか確認してください。




読取光が正しい位置であることを確認
します



ネジの固定部を限界まで下げると、自
動的に正しい読み取り位置になります。
飛び出しが無いか確認してください



読取光照射部側が下がった状態になり
ます。この状態まで傾けてください



パスポート番号に緑色エイミングが正
しく照射されています

悪い固定例

スタンドの角度が平行になっていたり、読取光照射部側が上に傾いてしまっている。読取光(緑色エイミング)が正しい位置に照射されていない、もしくは固定台からはみ出してしまっていると読み取りはできません。




ネジの固定部が十分に下がっていないと、上図のように余りが飛び出してしまい、正しく固定されません。位置がずれ、読み取りに支障が出ます



角度が水平に近く、正しい位置ではありません。青い斜線が正しい角度の目安です



読取光照射部側が上がった状態のため、正しい位置ではありません。青い斜線が正しい角度の目安です



読取光が正しく照射されていないため、読み取りできません。

スマレジ・サポート メールアドレス

support@smaregi.jp

10:00 ~ 18:00 (平日のみ)

スマレジ・ヘルプサイト

<https://help.smaregi.jp/hc/ja>