

セルフレジの使用法

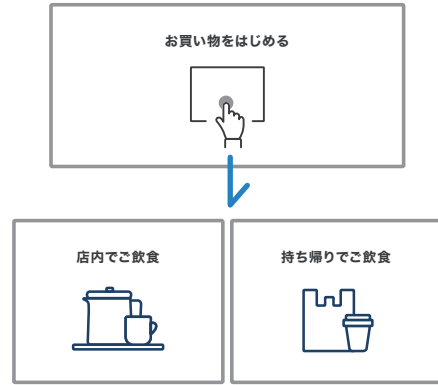
スマレジ

1

画面をタッチ

画面の案内にそって、
タッチしてください。

※『店内でご飲食』、『持ち帰りでご飲食』の選択、
ポイントカードの読み取りは店舗の設定により表示
されない場合があります



2

商品をスキャン

商品のバーコードをスキャンします。

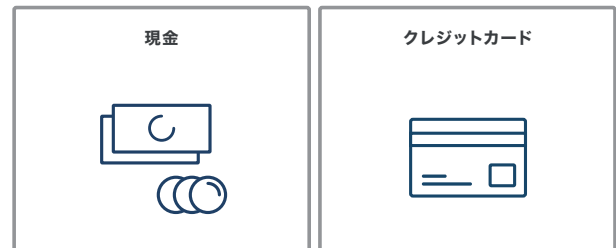
※画面をタッチして、商品を選択することもできます



3

お支払い方法の選択

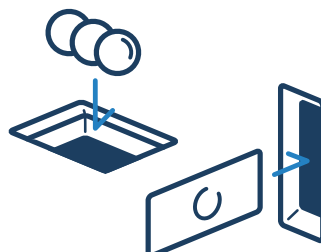
『現金』と『クレジットカード』の
どちらかを選択します



4

お支払い

現金の場合



クレジットカードの場合

